











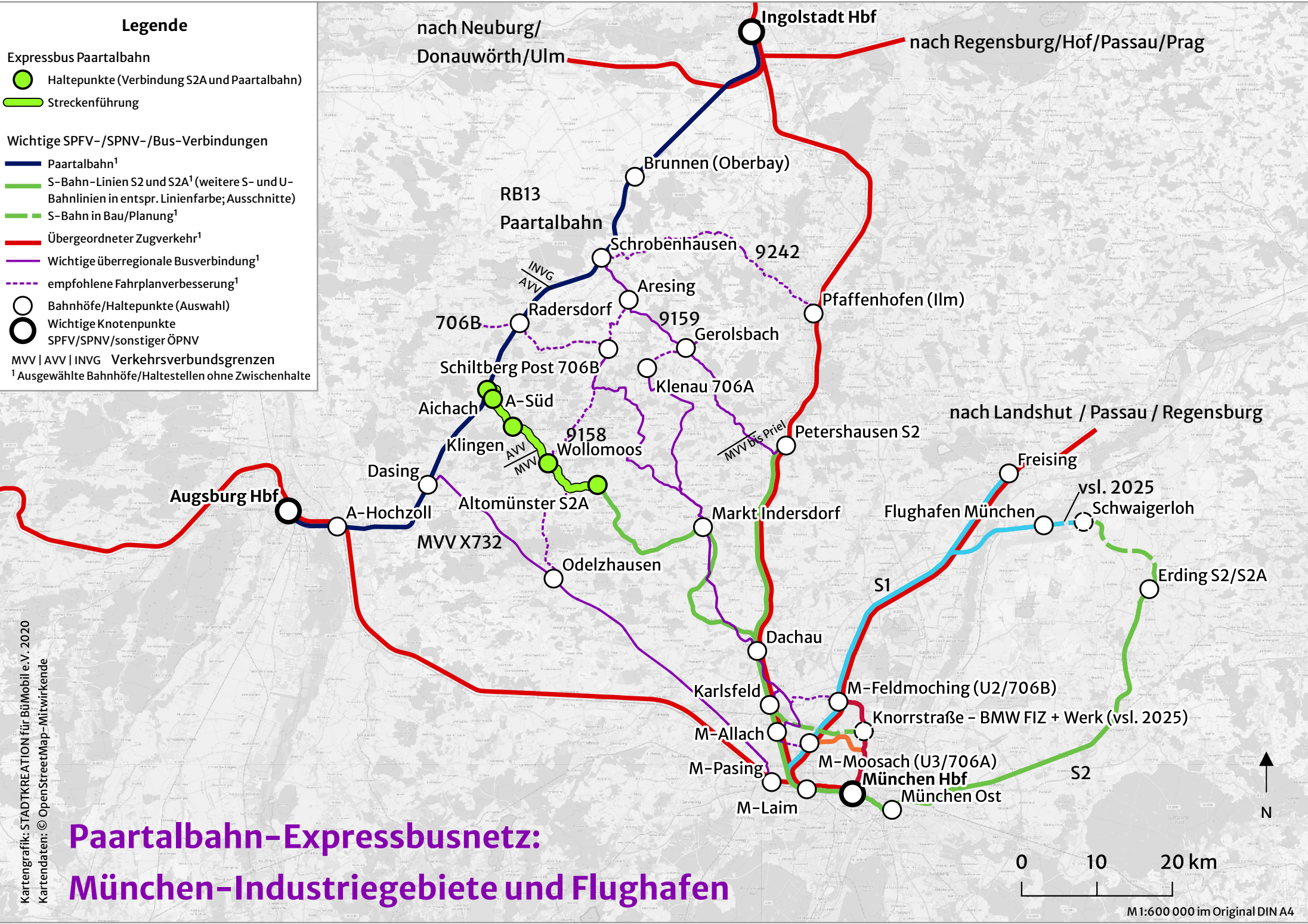
Legende

Expressbus Paartalbahn

-  Haltepunkte (Verbindung S2A und Paartalbahn)
-  Streckenführung

Wichtige SPFV-/SPNV-/Bus-Verbindungen

-  Paartalbahn¹
-  S-Bahn-Linien S2 und S2A¹ (weitere S- und U-Bahnlinien in entspr. Linienfarbe; Ausschnitte)
-  S-Bahn in Bau/Planung¹
-  Übergeordneter Zugverkehr¹
-  Wichtige überregionale Busverbindung¹
-  empfohlene Fahrplanverbesserung¹
-  Bahnhöfe/Haltepunkte (Auswahl)
-  Wichtige Knotenpunkte
SPFV/SPNV/sonstiger ÖPNV
- MVV | AVV | INVG Verkehrsverbundsgrenzen
- ¹ Ausgewählte Bahnhöfe/Haltestellen ohne Zwischenhalte



Paartalbahn-Expressbusnetz: München-Industriegebiete und Flughafen